





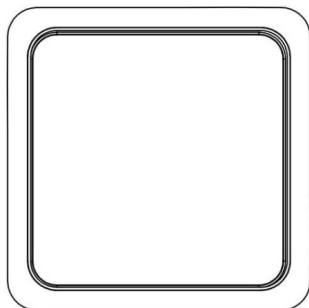
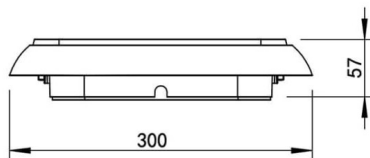


**Quadro up&down**

Code article	86.SD10.1301.01
Type de produit	Intérieurs
Catégorie	Luminaires en saillie
Famille	Quadro
Sous-famille	Quadro up&down
Pictograms	     

**Dimensions****Product dimensions (mm)** L300xW300xH57mm**Dessin technique**

Produit	
Puissance système (W)	8/10/15
Flux lumineux utile (lm)	960/1200/1800
Efficacité lumineuse (lm/W)	120
Angle de faisceau	150° down, 110° up
IP	54
Équipement	On-off
Power Factor	>0,9
Température de couleur (K)	3000/4000/6000
Uniformité chromatique (SDCM)	SDCM3
CRI	>80
IK	IK10